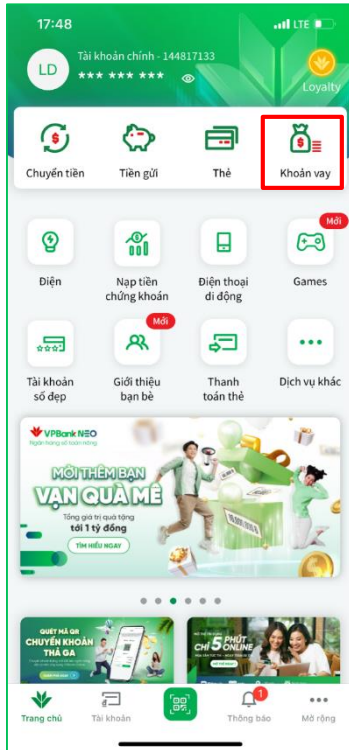


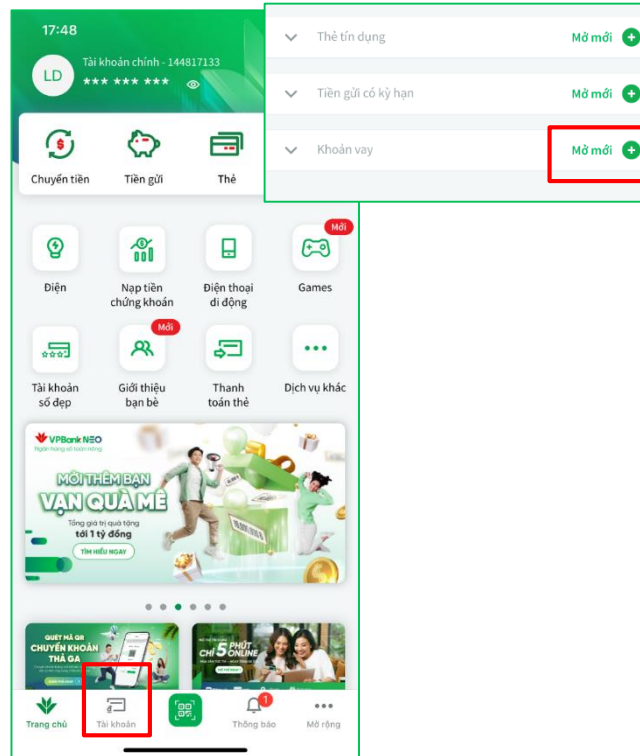
Hướng dẫn đăng ký thấu chi tín chấp online

Bước 1: Trên VPBank NEO phiên bản Mobile App, KH đăng nhập và thực hiện đăng ký thấu chi tín chấp bằng các cách sau:

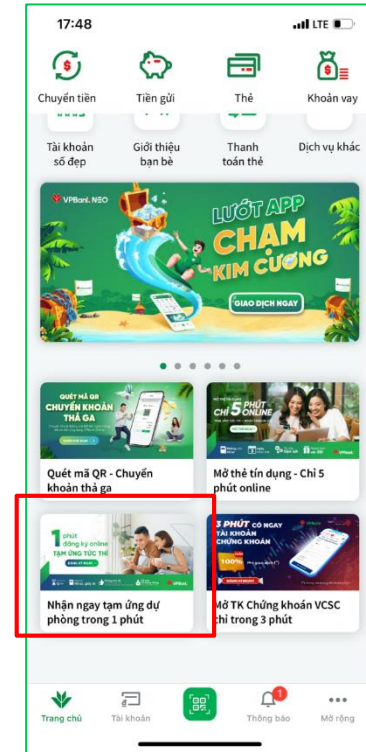
Cách 1: KH click chọn icon **Khoản vay** trên màn hình trang chủ



Cách 2: KH chọn **Tài khoản**, và chọn **Mở mới** ở mục **Khoản vay**



Cách 3: KH click vào banner **Nhận ngay tạm ứng ở trang chủ**

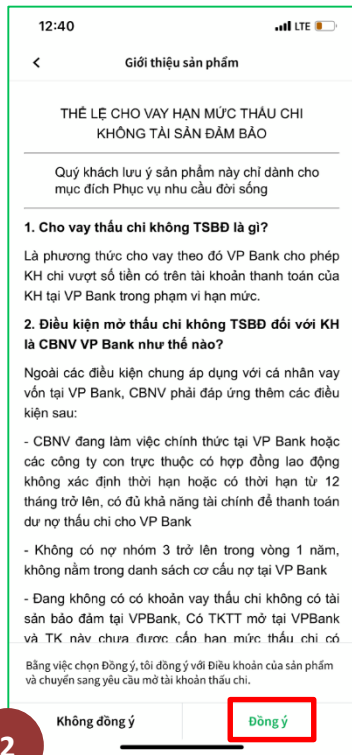


Hướng dẫn đăng ký thấu chi tín chấp Online

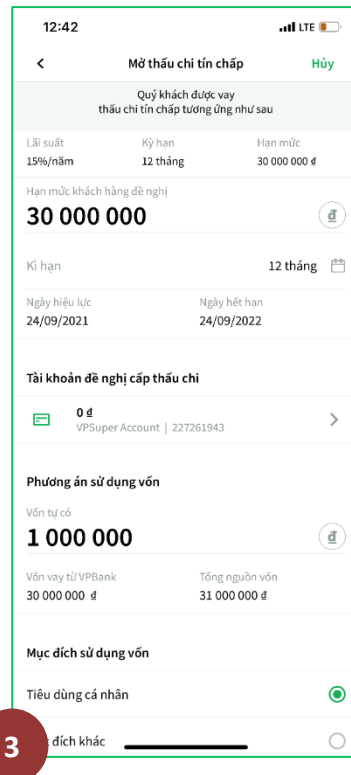
Bước 2: KH điền các thông tin đề nghị cấp hạn mức thấu chi



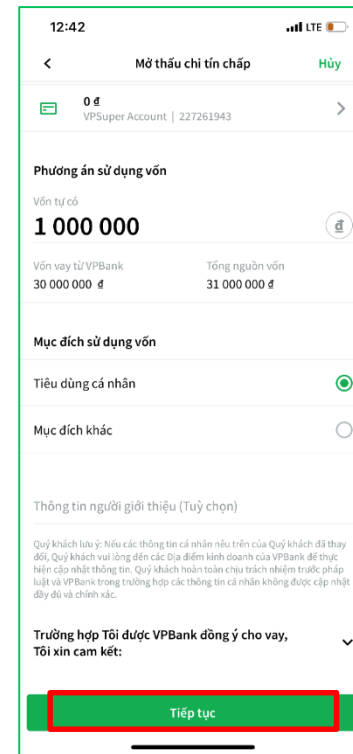
KH lựa chọn **Đăng ký ngay** trên Popup



Màn hình hiển thị giới thiệu sản phẩm, KH đọc và click **Đồng ý**



Hệ thống hiển thị màn hình đăng ký thấu chi. KH điền thông tin: Hạn mức KH đề nghị; Tài khoản đề nghị cấp thấu chi; Vốn tự có; Mục đích sử dụng vốn => Bấm **Tiếp tục**



KH được phê duyệt Thấu chi tín chấp, màn hình hiển thị “Chúc mừng quý khách”

Hướng dẫn đăng ký thấu chi tín chấp Online

Bước 3: KH kiểm tra kỹ thông tin KH đã nhập, đọc hiểu Điều kiện và Điều khoản sau đó Xác nhận

12:42

Xác nhận

Hủy

Thấu chi tín chấp

Hạn mức thấu chi đề nghị 30 000 000 đ

Kỳ hạn 12 tháng

Lãi suất 15.0%/year

Ngày hết hạn 24/09/2022

Tài khoản đề nghị cấp thấu chi

VPSuper Account 0 đ

227261943

Ngày hiệu lực 24/09/2021

Ngày hết hạn 24/09/2022

Thông tin người giới thiệu

Phí 0 đ

Phương án sử dụng vốn

Vốn tự có 1 000 000 đ

Vốn vay từ VPBank 30 000 000 đ

Tổng nguồn vốn 31 000 000 đ

Mục đích sử dụng vốn

Tiền dùng cá nhân

Nếu Quý khách đồng ý với các nội dung phê duyệt nêu trên, VPBank đề nghị Quý khách đọc, nghiên cứu kỹ các quyền lợi, nghĩa vụ của mình tại đường dẫn sau: [Điều kiện và Điều khoản](#)

4 Xác nhận

Trên màn hình **Xác nhận**:
- KH kiểm tra thông tin đã nhập
- KH click vào **Điều kiện và Điều khoản** của sản phẩm để đọc hiểu



14:24

Điều kiện và Điều khoản

ĐIỀU KIỆN GIAO DỊCH CHUNG VỀ CHO VAY HẠN MỨC THẤU CHI TÀI KHOẢN ONLINE

(Dành cho Khách hàng cá nhân có tài khoản thanh toán tại VPBank vay hạn mức thấu chi không có tài sản bảo đảm trên kênh VPBank Online)

(Áp dụng từ ngày 04/11/2020)

Nội dung các điều kiện và điều khoản của Điều kiện giao dịch chung về cho vay hạn mức thấu chi tài khoản online này cũng với Đề nghị vay hạn mức thấu chi tài khoản của Khách hàng và Xác nhận cho vay của Ngân hàng TMCP Việt Nam Thịnh Vượng (có Mã số doanh nghiệp: 0100233583, Địa chỉ trụ sở chính: 89, Láng Hạ, phường Láng Hạ, Quận Đống Đa, TP Hà Nội) tạo thành một bản Hợp đồng cho vay hạn mức thấu chi tài khoản ("Hợp đồng") được ký giữa Ngân hàng TMCP Việt Nam Thịnh Vượng và Khách hàng. Hợp đồng có hiệu lực kể từ ngày ký theo quy định tại Khoản 2, Điều 2 của Điều kiện giao dịch chung này cho đến khi VPBank và Khách hàng đã thực hiện xong toàn bộ quyền và nghĩa vụ theo Hợp đồng.

Điều 1. Giải Thích Từ Ngữ

- VPBank/NH:** là Ngân hàng Thương Mại Cổ Phần Việt Nam Thịnh Vượng. VPBank được hiểu bao gồm Chi nhánh, Phòng giao dịch của Ngân hàng TMCP Việt Nam Thịnh Vượng.
- Khách hàng:** là cá nhân có tài khoản thanh toán mở tại VPBank, được VPBank chấp thuận cho vay hạn mức thấu chi tài khoản và ký kết Hợp đồng cho vay hạn mức thấu chi tài khoản này với VPBank.
- VPBank Online:** là hệ thống ngân hàng điện tử của VPBank.
- Cho vay theo hạn mức thấu chi trên tài khoản thanh toán:** là phương thức cho vay theo đó VPBank chấp thuận cho Khách hàng chi vượt số tiền có trên tài khoản thanh toán của Khách hàng tại VPBank một mức thấu chi tối đa để thực hiện dịch vụ thanh toán trên tài khoản thanh toán. Khách hàng phải trả lãi trên số tiền chi vượt quá và hoàn trả số tiền chi vượt quá này cho VPBank theo quy định tại Hợp đồng.
- Hạn mức thấu chi:** là số tiền tối đa mà VPBank cho phép Khách hàng chi vượt số tiền có trên tài khoản thanh toán của Khách hàng tại VPBank theo Hợp đồng.
- Tài khoản thấu chi:** là tài khoản thanh toán bằng Đồng Việt Nam

5

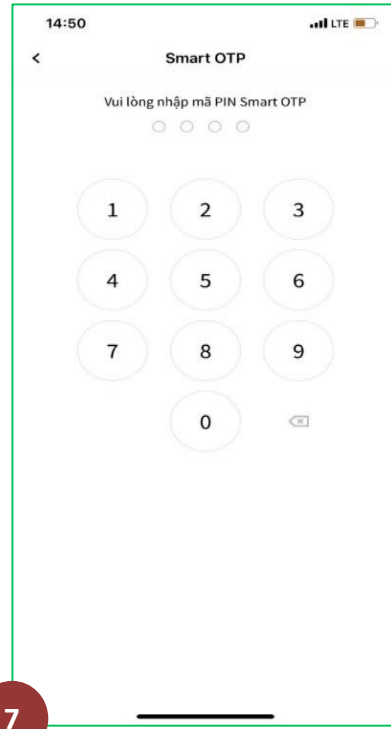
Hướng dẫn đăng ký thấu chi tín chấp Online

BƯỚC 4: Ký hợp đồng và hoàn tất đăng ký



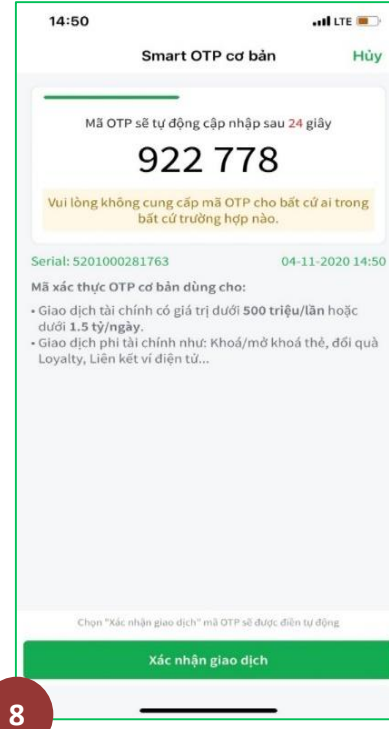
6

Hệ thống hiển thị Hợp đồng tín dụng để KH đọc hiểu. KH lựa chọn "Đồng ý"

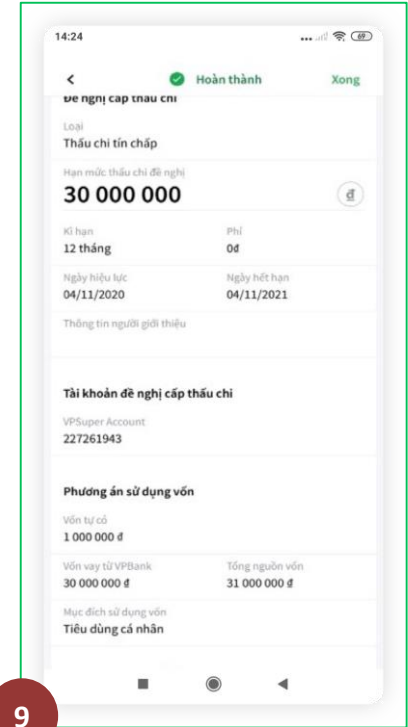


7

Xác thực giao dịch theo phương thức xác thực hiện tại của KH: Smart OTP/SMS/Email. KH thực hiện xác thực giao dịch và sau đó hệ thống sẽ hiển thị **Đăng ký thấu chi thành công**



8



9