

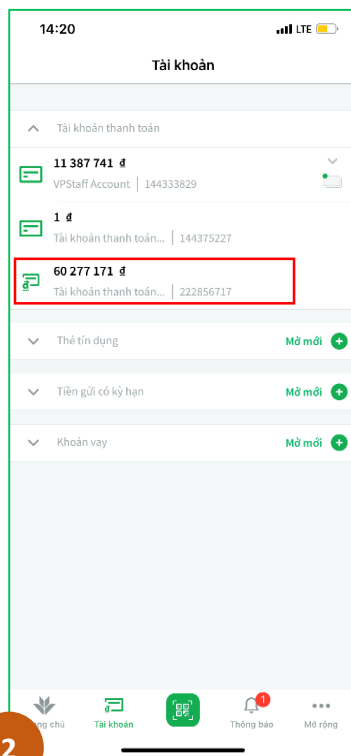
# Hướng dẫn tắt toán thấu chi trên App VPBank NEO

Hướng dẫn tắt toán thấu chi trên VPBank NEO áp dụng cho tắt toán Thấu chi tín chấp, Thấu chi có TSĐB và Bảo chứng thấu chi



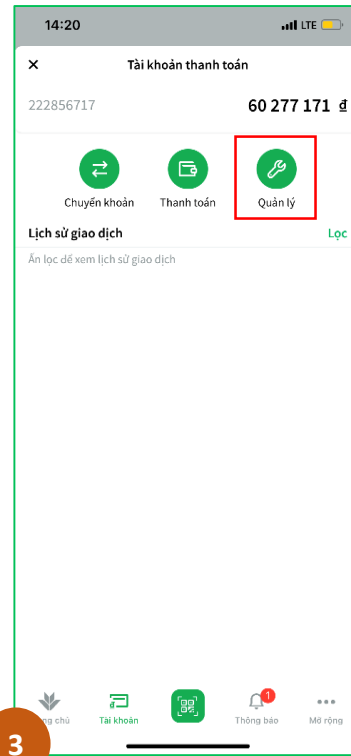
1

Chọn **Tài khoản**



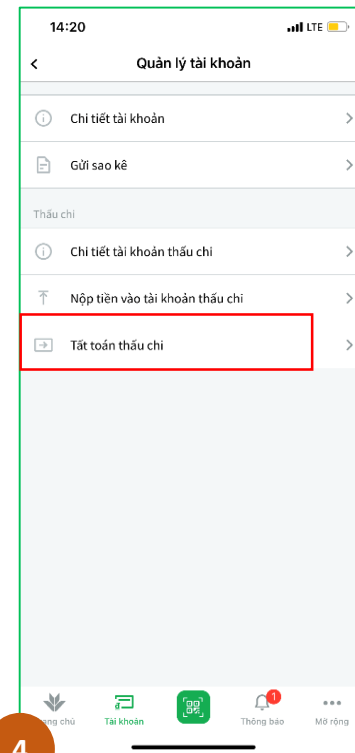
2

Chọn Tài khoản thấu chi cần tắt toán



3

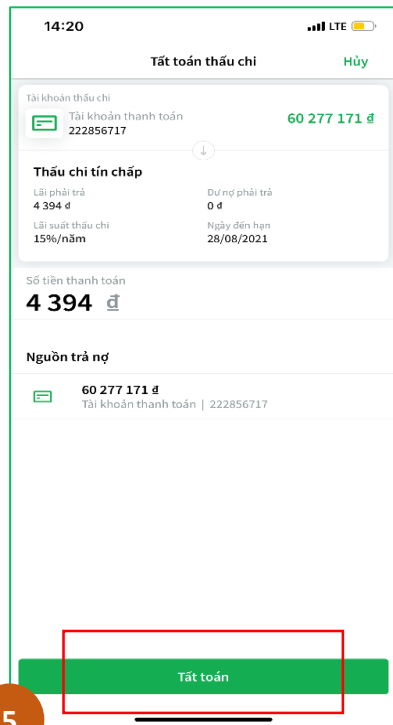
Chọn **Quản lý**



4

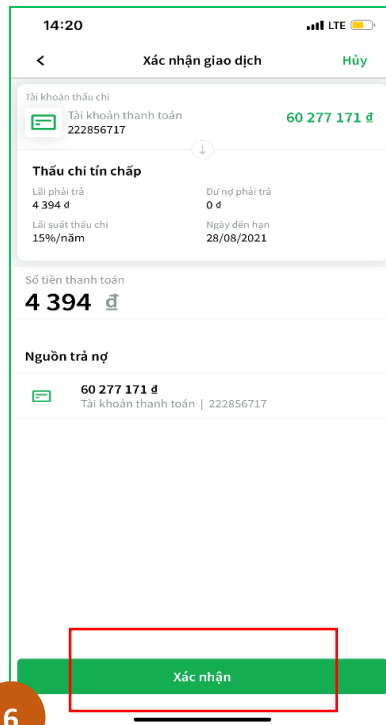
Chọn **Tắt toán thấu chi**

# Hướng dẫn tắt toán thấu chi trên App VPBank NEO



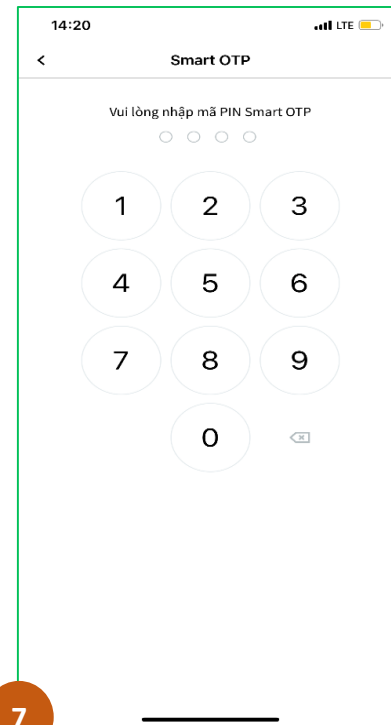
5

Xem lại thông tin và ấn **Tắt toán**



6

Chọn **Xác nhận** để xác nhận giao dịch



7

Nhập mã Smart OTP để kết thúc giao dịch